

Wenn was wo nicht geht:

suche unter:

<p>Gas, kein</p>	<p>ist der Hauptschalter eingeschaltet ? ist der Ablufthaubenschalter auf I oder II ist der Gasschlauch angeschlossen und der Kupplungsstecker in „Offen“ (grüner Punkt) ? ist die Gasflasche leer (Manometer unter 50mbar)?</p>	<p><i>Windfang Küche Küche Gasflaschenschrank</i></p>
<p>Heizung, geht nicht</p>	<p>ist der jeweilige Thermostat auf ca. 15° eingestellt? sind die jeweils 3 Sicherungen drin? ist der jeweilige Hauptschalter eingeschaltet? steht die jeweilige Heizung auf Störung?</p>	<p><i>jeweiliger Raum Thekenplatz Kellerdurchgang jeweiliger Heizraum</i></p>
<p>Heizung geht, aber nicht im gewünschten Raum</p>	<p>ist die Sicherung der Heizungssteuerung (SBS) drin? ist Luft für die Heizungssteuerung vorhanden? ist die Sicherung für den Kompressor drin? ist am Kompressor der Motorschutzschalter drin? ist im Kompressorraum eine große Wärme und der Thermostatschalter an der Kompressorzuleitung hat die Stromzufuhr abgeschaltet?</p>	<p><i>Thekenplatz Test Bedienungstür Thekenplatz Kompressorraum Kompressorraum rotes Kontrolllicht am Zwischenstecker aus?</i></p>
<p>Licht, kein</p>	<p>ist der Hauptschalter eingeschaltet ? ist die entsprechende Taste eingeschaltet (leuchtet)? beim Saaleingang ? ist der Umschalter Saaleingang eingeschaltet (leuchtet) ? ist die entsprechende Sicherung „drin“</p>	<p><i>Windfang Windf./Thekenpl/... Thekenpl./Bühne/...</i></p>
<p>Warmwasser, keines oder nicht genügend</p>	<p>ist der Hauptschalter eingeschaltet ? ist der Taster Boiler eingeschaltet (leuchtet) ? wurde viel Warmwasser verbraucht und die Schnellheiztaste sollte betätigt werden ? ist die entsprechende Sicherung „drin“</p>	<p><i>Windfang Windfang/Thekenpl./.. Putzraum Thekenplatz</i></p>
<p>Wasser, kein</p>	<p>ist der Hauptschalter eingeschaltet ?</p>	<p><i>Windfang</i></p>

Sonstiges

Telefon und Internet:

Saengerheim Gastzugang Kennwort Saengerheim

wir haben den Telefonanbieter gewechselt, die Nutzung von Telefon und Internet ist kostenlos. Das Telefon besitzt ein integriertes Telefonbuch mit 1. Vorstand, 2. Vorstand und Getränkehändler, nach der Auswahl des Gesprächspartners kann gewählt werden zwischen dessen Festnetznummer oder Mobilnummer.



Vorderansicht - Seitenansicht/Telefonbuch Telefonbuch anwählen die ersten 2 Einträge weitere Einträge



Partner wählen beide Nr. werden angezeigt nach unten wird die Mobilnr. gew. Nr. mit Pfeil wird jetzt gewählt

Verbrauchsmaterial :

Filtertüten für die Kaffeemaschine (nur für die Bonamat Mondo 2, die Hogastra 121 wird **ohne** Filterpapier eingesetzt, der Kaffee sollte jedoch nicht zu fein gemahlen sein), sowie **WC-Papier** und **Flüßigseife** sind vorhanden und im Mietpreis enthalten und werden vor der Veranstaltung geprüft und evtl. aufgefüllt..

Für die **Händetrocknung bei den WC** sind **Warmluftgebläse** vorhanden, **in der Küche** und bei den Umkleide-WC sind **Einweghandtücher**. **Neutralreiniger** (für den Boden), **4 Putztücher** (HaRa oder Hepp oder ...) **WC-Reiniger** sowie **Spülmittel** sind auch vorhanden. **Schwammtücher** (für die Küche) und **Putztücher** für WC, WC-Abtrennungen und Fliesen etc. sind selbst mitzubringen.

Putzutensilien :


im Keller – neben dem Eingang zu den Damentoiletten - befindet sich der **Putzraum 1**, dort befinden sich hinter der Türe 3 Handfeger, 3 Kehrschaufeln, 2 Straßenbesen, 4 Roßhaarbesen sowie 4 Stiele für die Putztücher.

Die 4 Putztücher sind an einer Halterung an der gegenüberliegenden Wand direkt über dem Ausgußbecken.



Dekoration :


Überall im Saal und im Foyer (oberhalb der Vorhangschienen rechts und links bzw. direkt gegenüberliegend) sind entsprechende Haken angebracht um quer und/oder längs einen Draht oder eine Schnur zu spannen um entsprechend zu dekorieren. Im Saal kann an der Holzverkleidung mittels Reisbrettstiften auch Deko angebracht werden (**bitte kein Klebeband**, dies hinterlässt Spuren und/oder löst die Farbe). Eine große 3-teilige Leiter ist im Flur vor den Toiletten an der Wand, bitte möglichst als „Bockleiter“ verwenden wegen „Spuren“ an der Wand, bei der Verwendung als Anlegeleiter ist der entsprechende **Wandschutz** zu verwenden. **2 große Haushaltsleitern** (siehe rechtes Bild) sind neben der Treppe zu den Toiletten unter dem Tisch liegend gelagert, diese Höhe reicht auch im Saal (siehe Bild mit Hand) bis zu den Haken an den Wänden, für die Haken direkt unterhalb der Decke (für die Längsrichtung) ist die große Leiter erforderlich.

**Möbel :**

Alle nicht benötigten Tische und Stühle können gestapelt werden, max. 8 Stühle (sonst fällt der Stapel um), die Tische sollen **immer mit den Füßen nach oben gelagert werden** sonst entstehen auf der Tischplatte schwarze Striche. **Bei den kleinen Tischen muß die Reihenfolge - wie die Tischbeine eingeklappt werden - eingehalten werden.** Die restlichen 8 großen Tische sind im Foyer neben dem Treppengeländer gestapelt gelagert. Nach dem Fest muß nach dem im Saal aufgehängten Bestuhlungsplan für 282 Personen wieder gestuhlt werden (**Sonderabsprachen möglich**).



Für die Chorproben werden ca. 56 Stühle (7 Stapel zu 8) auf der Bühne benötigt.



8 Stehtische d = 80 x 110 hoch stehen auch zur Verfügung, diese sind im Keller - nach der Treppe rechts an der Wand stehend - gelagert.



weiteres Inventar :

Neben dem Inventar welches auf der Inventarliste aufgeführt ist kann auch folgendes angefordert werden (bei Bedarf auf die Inventarliste dazuschreiben):

- Elektr. Kuchenmesser
- Getränk Kühlschrank fahrbar für's Foyer
- Große Kaffeemaschine
- Große Edelstahlschüssel
- Große Kochtöpfe
- Kuchenvitrine
- Kochlöffel / Schöpfkelle / Schneebesen

Leinwand 1,8x1,8 mit Motorantrieb ist im **Foyer fest** montiert


Leinwand 3x3 mit Motorantrieb und Spezialhalterung für die Bühnenwand und beim Bühnenvorhang im **Saal**

Beamertisch fahrbar

weiteres bitte erfragen



- Am **Schlüsselbund** befinden sich 4 Schlüssel
- 1 : für alle Türen und den Schrank neben dem Eingang
 - 2 : für WC-Türen und Gasflaschenschrank
 - 3 : für die Mülleimer und Ascher vor dem Eingang
 - 4 : für die Außensteckdose an der Schautafel



Wenn was wo nicht geht (Strom + Sicherungen)

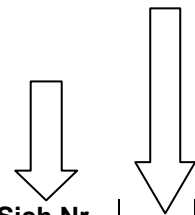
H = Schaltung über den Hauptschalter

D = hängt am Dauerstrom

K.. = Sicherung in der Küche

B.. = Sicherung auf der Bühne

T.. = Sicherung am Thekenplatz



	Sich.Nr		Sicher.Art
Abluftventilatoren Saal	T35	H	B16
Außenlampe bei Seiteneingang	B8	H	B16
Außensteckdose abschließbar (unterhalb des Schaukasten)	B1	D	B16
Bedienungstüre	T36	H	B16
Behinderten-WC-Licht+Steckdose+Händetrockner	T33	H	B16
Bühnenaufgang	T31	H	B16
Bühnenlicht Decke	B5	H	B16
Bühnenstrahler obere Reihe	T52-54	H	3xB25
Bühnenstrahler untere Reihe	T55-57	H	3xB25
Dachbodenlicht über der Bühne	B5	H	B16
Dunstabzugshaubenlicht	K7	H	B16
Dusche	B9	H	B16
Flurlicht neuer Keller	T34	H	B16
Flurlicht vor den Umkleideräumen	T31	H	B16
Foyerlicht	T33	H	B16
Fundus	B9	H	B16
Gästetoilettenlicht	T34	H	B16
Gefrierschranksteckdose Empore	T17	D	B16
Geschirrspülmaschine	K19-21	H	3xB20
Gläserspülmaschine	T38-40	H	3xB16
Händetrockner Gäste-WC Damen	T41	H	B25
Händetrockner Gäste-WC Herren	T42	H	B25
Heizraum + Vorraum + Tankraum alter Keller	B9	H	B16
Heizung Saal + Foyer	T1-3	D	3xB16
Heizung Umkleide+WC+Küche	T4-6	D	3xB16
Heizungssteuerung SBS	T24	D	B16
Heizungssteuerung Trafo	T23	D	B16
Kellerlicht (Altbau)	B6	H	B16
Klingel Saal	B5	H	B16
Klingel Foyer	T16	D	B16
Kompressor	T16	D	B16
Kraftsteckdose Bühne	B1	H	3xB25
Kraftsteckdose Keller	B1	H	3XB25
Kraftstromkabel bei/neben/unter Gasherd	K13-15	H	3xB16
Küche Deckenlicht	K7	H	B16
Kühlaggregat Kühlraum	T10-12	D	3xB16
Kühlaggregatraumlicht	T30	H	B16
Kühlraumlicht	T30	H	B16
Kühlschränke Küche	T13	D	B16
Kühltheke	T37	D	B16
Leinwand Foyer	T33	H	B16
Magazinlicht	T31	H	B16
Netzwächter für Notbeleuchtung	B15-17	D	B6
Notbeleuchtungsanlage	B2	D	3xB16
Pinwandlicht neben Thekenplatz	T32	H	B16
Putzraumlicht	T30	H	B16
Regiekanzel (außer Bühnenstrahler)	T36	H	B16
Saal-Licht	B3	H	3xB16
Steckdose an der Theke	T21	D	B16
Steckdose bei Ausgußbecken	K9	H	B16

Steckdose bei Küchenlichtschalter	K7	H	B16
Steckdose Magazin neben Türe am Boden	T15	D	B16
Steckdose Podestlagerplatz	T17	H	B16
Steckdose Telefon	T18	D	B16
Steckdosen bei Herd (2)	K8	H	B16
Steckdosen bei Mikrowellenherd (2+1)	K10	H	B16
Steckdosen beim Zähler (die 3 oberen)	B7	H	B16
Steckdosen beim Zähler (die 3 unteren)	B10	H	B16
Steckdosen Bühne am Boden	B4	H	B16
Steckdosen Saal-Fluchttüren mitte und oben	B8	H	B16
Steckdosen Saal Innenwandseite 2. + 3. Absatz	T32	H	B16
Steckdosen Foyer	T32	H	B16
Steckdosen Thekenplatz (3)	T32	H	B16
Steckdosen neben Gefrierschranksteckdose	T31	H	B16
Steckdosen Zwischentheke (Kaffeemaschine)	K10	H	B16
Thekenlicht	T33	H	B16
Trafo 24V/AC für die Steuerungstasten	T16	D	B16
Umkleideräumelicht	T31	H	B16
Warmwasserboiler	T7-9	D	3xB16
WC-Licht Altbau	B9	H	B16
Windfang+Parkplatz Feierabendschaltung	T14	D	B16
Windfang+Parkplatz Normalbetrieb	T29	H	B16